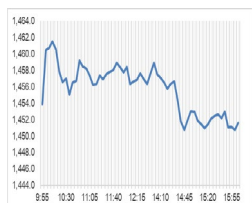


Market Comment

Saravut Tachochavalit, Analyst
TEL : +66 (2) 088-9754
EMAIL : Saravut.ta@rhbgroupp.com

ข้อมูลเศรษฐกิจสหรัฐฯ ไม่ได้ส่งสัญญาณไปในทิศทางเดียวกัน



| | |
|-----------------|-----------|
| Open | 1,453.90 |
| High | 1,461.93 |
| Low | 1,449.24 |
| Closed | 1,451.16 |
| Chg. | -1.87 |
| Chg.% | -0.13 |
| Value (mn) | 40,897.81 |
| P/E (x) | 18.04 |
| P/BV (x) | 1.38 |
| Yield (%) | 3.11 |
| Market Cap (bn) | 18,040.35 |

| | |
|-----------|-----|
| Up | 226 |
| Down | 248 |
| Unchanged | 189 |

SET 50-100 - MAI - Futures Index

| | Closed | Chg. | (%) |
|-----------|----------|-------|-------|
| SET 50 | 927.31 | -0.82 | -0.09 |
| SET 100 | 2,014.66 | -2.63 | -0.13 |
| S50_Con | 929.80 | 0.30 | 0.03 |
| MAI Index | 338.50 | 1.77 | 0.53 |

Trading Breakdown: Daily

| (Bt,m) | Buy | Sell | Net |
|-------------|-----------|-----------|-----------|
| Institution | 3,895.54 | 3,326.47 | 569.06 |
| Proprietary | 2,803.68 | 2,523.04 | 280.63 |
| Foreign | 20,442.18 | 22,144.37 | -1,702.20 |
| Local | 13,715.59 | 12,863.09 | 852.50 |

Trading Breakdown: Month to Date

| (Bt,m) | Buy | Sell | Net |
|-------------|------------|------------|------------|
| Institution | 125,702.78 | 94,149.74 | 31,553.02 |
| Proprietary | 69,253.84 | 69,997.25 | -743.38 |
| Foreign | 487,036.60 | 510,497.08 | -23,460.50 |
| Local | 362,034.84 | 369,383.96 | -7,349.14 |

World Markets Index

| | Closed | Chg. | (%) |
|-----------|-----------|---------|-------|
| Dow Jones | 42,233.05 | -154.52 | -0.36 |
| NASDAQ | 18,712.75 | 145.56 | 0.78 |
| FTSE 100 | 8,219.61 | -66.01 | -0.80 |
| Nikkei | 39,285.43 | 381.75 | 0.98 |
| Hang Seng | 20,701.14 | 101.78 | 0.49 |

Foreign Exchange Rates

| | Closed | Chg. | (%) |
|----------------|--------|-------|------|
| Baht (Onshore) | 33.66 | -0.02 | 0.06 |
| Yen | 153.19 | -0.17 | 0.11 |
| Euro | 1.08 | 0.00 | 0.04 |

Commodities

| | Closed | Chg. | (%) |
|------------|----------|--------|-------|
| Oil: Brent | 71.29 | -0.88 | -1.21 |
| Oil: Dubai | 70.78 | -0.44 | -0.62 |
| Oil: Nymex | 67.21 | -0.17 | -0.25 |
| Gold | 2,778.55 | 3.81 | 0.14 |
| Zinc | 3,162.00 | 57.00 | 1.84 |
| BDIY Index | 1,382.00 | -28.00 | -1.99 |

Source: Bloomberg

ตลาดหุ้นสหรัฐฯ ปิดลบ จากการพุ่งขึ้นของอัตราผลตอบแทนพันธบัตรรัฐบาลสหรัฐฯ แต่ดัชนี Nasdaq ปิดที่ระดับสูงสุดเป็นประวัติการณ์ หลังบริษัทอัลฟาเบตจะรายงานผลประกอบการ นักลงทุนติดตามการเปิดเผยข้อมูลเศรษฐกิจที่สำคัญของสหรัฐฯ เช่น การจ้างงาน ตัวเลข PCE ทำให้ DOW JONES, NASDAQ, S&P500 ปิด -0.36%, 0.78%, 0.16%

ตลาดหุ้นยุโรปลบ กดดันจากการเปิดเผยผลประกอบการรายไตรมาสที่ต่ำกว่าคาด จากบริษัทอุตสาหกรรมชั้นนำในยุโรป เช่น บีพี, โนวาร์ติส และซันตีนเดร์ ทำให้ DAX, FTSE, CAC40, FTMIB ปิด -0.27%, -0.80%, -0.61%, -0.26%

สัญญาราคาน้ำมันดิบ WTI ส่งมอบเดือนธ.ค. ลดลง 0.17 ดอลลาร์ปิดที่ 67.21 ดอลลาร์/บาร์เรล ส่วนสัญญาน้ำมันดิบ Brent ส่งมอบเดือนธ.ค. ลดลง 0.30 ดอลลาร์ปิดที่ 71.12 ดอลลาร์/บาร์เรล มีรายงานว่านายเบนจามิน เนทันยาฮู นายกรัฐมนตรีอิสราเอลจะจัดการประชุมเกี่ยวกับการใช้ช่องทางทูตเพื่อหาทางออกให้กับสงครามในเลบานอน แหล่งข่าวเปิดเผยว่า การประชุมดังกล่าวจะประกอบไปด้วยรัฐมนตรีผู้นำทางทหาร และหน่วยข่าวกรองของอิสราเอล ข่าวดังกล่าวเป็นสัญญาณบ่งชี้ว่าสถานการณ์ในตะวันออกกลางมีแนวโน้มคลี่คลายลง ติดตามการเปิดเผยสต็อกน้ำมันดิบของ EIA ในวันนี้

ตลาดหุ้นไทยวันนี้ปรับลงในขณะที่ตลาดหุ้นภูมิภาคมีทั้งบวกและลบ หลังนักลงทุนคลายกังวลสถานการณ์ตึงเครียดในตะวันออกกลาง นักลงทุนกำลังติดตามผลประกอบการบริษัทยักษ์ใหญ่ในกลุ่มเทคโนโลยีของสหรัฐฯ และข้อมูลเศรษฐกิจที่สำคัญ ๆ ของสหรัฐฯ ซึ่งรวมถึงข้อมูลการจ้างงาน และข้อมูลเงินเฟ้อในส่วนของ PCE นอกจากนี้ยังรวมถึงผลการเลือกตั้งประธานาธิบดีสหรัฐฯ ด้วย ทางด้านเทมาเล็ก อินเทอร์เน็ตชั้นนำ บริษัทรถยนต์ของรัฐบาลสิงคโปร์ เตือนว่า หากทรัมป์คว่ำชัยชนะในการเลือกตั้งประธานาธิบดีสหรัฐฯ อาจไม่ใช่เรื่องดีสำหรับเศรษฐกิจโลกและตลาดการเงินในตลาดเกิดใหม่ ล่าสุดทรัมป์หาเสียงประกาศจะเก็บภาษีจากได้วันเพิ่มขึ้นในกรณี TSMC ที่เป็นคู่ค้าของ NVIDIA หุ้นไทยมีแรงซื้อหุ้น Newco เช่น GULF, INTUCH จากกระแสการหลังไหลเข้ามาลงทุน Data center ในไทย ล่าสุดบริษัท Equinix ผู้ให้บริการ Data Center แบบ Colocation อันดับ 1 ของโลกจากสหรัฐฯ ได้ประกาศแผนลงทุน Data Center ในไทย มูลค่าลงทุน 1.65 หมื่นล้านบาท ในระยะเวลา 10 ปี ได้รับการส่งเสริมการลงทุนจาก BOI เฟดแรกมูลค่า 7.18 พันล้านบาท เปิดให้บริการในปี 2570 ส่งผลให้มีแรงซื้อเก็งกำไรหุ้น DELTA กลับเข้ามาผู้บริหารให้ Outlook ที่ดีต่ออุตสาหกรรม AI และ Data Center

กระทรวงแรงงานสหรัฐฯ เปิดเผย ผลสำรวจการเปิดรับสมัครงานและอัตราการหมุนเวียนของแรงงาน (JOLTS) ลดลง 418,000 ตำแหน่ง สู่ระดับ 7.443 ล้านตำแหน่งในเดือนก.ย. ซึ่งเป็นระดับต่ำสุดนับตั้งแต่เดือนม.ค. 2564 จากระดับ 7.861 ล้านตำแหน่งในเดือนส.ค. และต่ำกว่าตัวเลขคาดการณ์ของตลาดที่ระดับ 8.0 ล้านตำแหน่ง

ผลการหารือรอบเงินเฟ้อระหว่างคลังและธปท. เมื่อวานนี้ คลังให้ธปท. มาตรการสนับสนุนเศรษฐกิจขยายตัว พร้อมดูแลค่าเงินบาทให้เหมาะสมสามารถแข่งขันได้กับประเทศคู่แข่ง ทางด้านคลังเตรียมเสนอมาตรการกระตุ้นเศรษฐกิจในปี 2568 ในการประชุมวันที่ 31 ต.ค.

แนวโน้มตลาดหุ้นไทยวันนี้คาดว่า กว้าง ค่าเงินบาทแข็งค่าที่ 33.66 บาท/ดอลลาร์ต่างชาติขายสุทธิในตลาดตราสารหนี้ราว 533 ล้านบาท ขายสุทธิในตลาดหุ้นไทย 1,702 ล้านบาท มีสถานะ long ใน SET50 Index Futures 7.1 หมื่นสัญญา YTD อัตราผลตอบแทนพันธบัตรรัฐบาลสหรัฐฯ อายุ 10 ปี ย่อตัวลงเล็กน้อย หลังข้อมูลการเปิดรับสมัครงานในสหรัฐฯ เดือนก.ย. ต่ำกว่าคาด ส่งผลให้ดอลลาร์อ่อนค่าเล็กน้อย แต่หลัก ๆ ยังคงรอผลการเลือกตั้งประธานาธิบดีสหรัฐฯ ในสัปดาห์หน้า รวมทั้งติดตามข้อมูลเศรษฐกิจสหรัฐฯ ที่สำคัญ เพื่อหาสัญญาณบ่งชี้ทิศทางดอกเบี้ยของเฟด

กลยุทธ์การลงทุน

Trading: แนะนำ ซื้อเพิ่ม เมื่อ SET อ่อนตัวกลับลงมาในโซน

1,450-1,430 จุด

Technical Analyzer

Saravut Tachochavalit, Analyst
 TEL : +66 (2) 088 9999 Ext. 9754
 EMAIL : Saravut.ta@rhbgroup.com

SET Index

ข้มลง

Figure 1 : SET Index daily chart



Source: RHB, Aspen

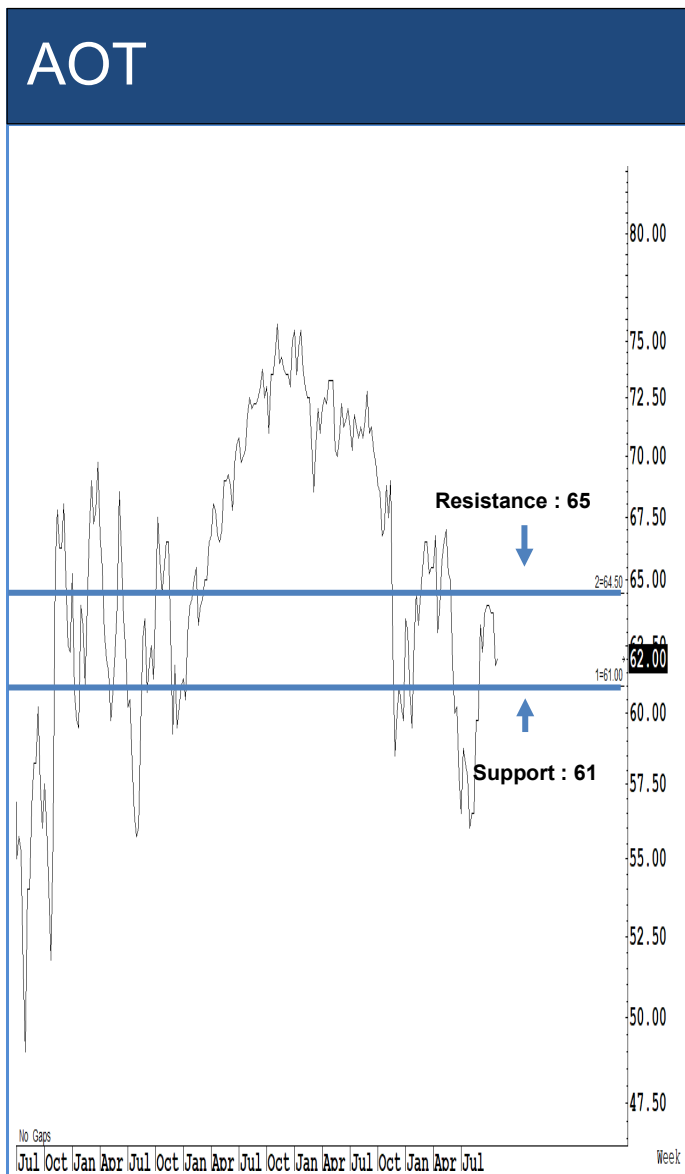
SET Index ปิดที่ 1,451.16 จุด -1.87 จุด มูลค่าการซื้อขาย 40,857 ล้านบาท เพิ่มขึ้นเมื่อเทียบกับปริมาณการซื้อขายวันก่อนหน้า โดยนักลงทุนต่างชาติขายสุทธิ 1,702 ล้านบาท และขายสุทธิ 119,030 ล้านบาท YTD

ระยะกลาง : SET Index อยู่ในช่วงผันตัว เดือนตุลาคมคาดว่า SET จะยังคงปิดเหนือ 1,420 จุดได้ต่อไป ลุ้นผันตัวและปิดเหนือ 1,480 จุดเพื่อไปต่อ สำหรับทิศทางในไตรมาส 4/2567 เราได้ปรับกรอบดัชนีขึ้นใหม่ ณ วันที่ 5/9/67 คาดว่ากรอบของ SET จะอยู่ระหว่าง 1,350-1,560 จุด แนะนำ ซื้อเมื่ออ่อนตัว สัปดาห์นี้คาดว่าจะแกว่งในกรอบ 1,430-1,472 จุด แนะนำ ลงซื้อ ขึ้นขาย

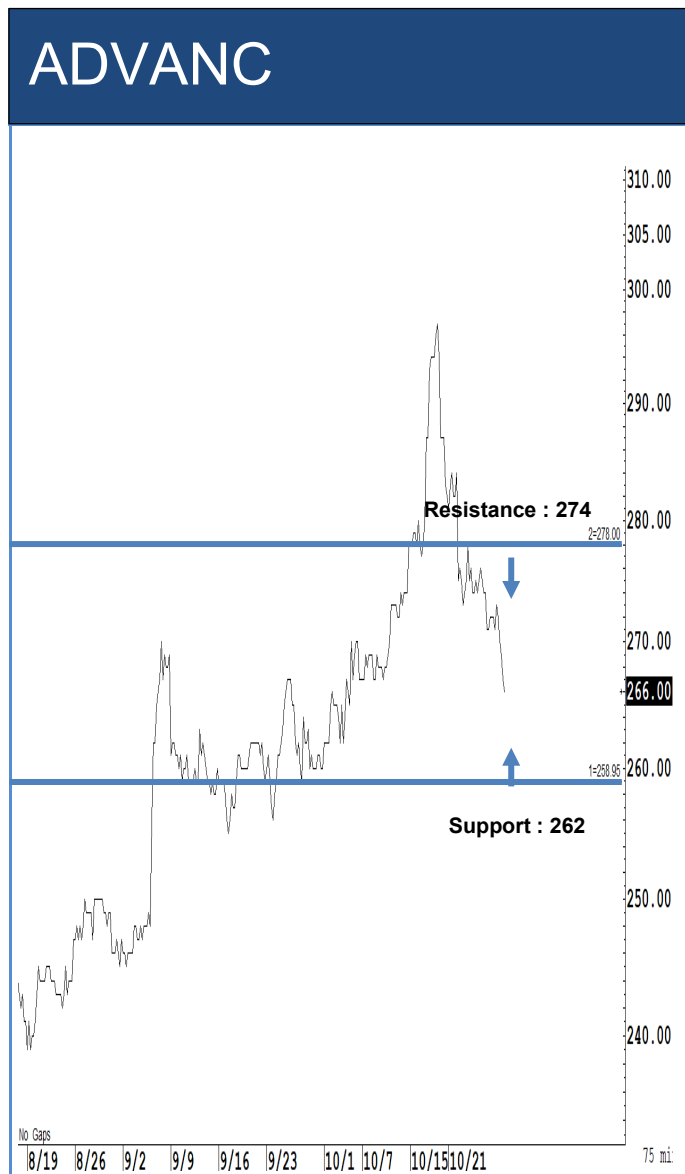
ระยะสั้น : SET Index ปิดลบ SET ผันตัวขึ้นไปแต่ไม่ผ่านแถว ๆ 1,461 จุดในระหว่างวัน ก่อนที่จะลดช่วงบวกกลับมาในช่วงท้ายตลาด สั้น ๆ ดึงกลับไม่ข้ามแถว ๆ 1,460-1,470 จุด แนะนำ ขายเพื่อหวังผลซื้อกลับเมื่ออ่อนตัว

Saravut Tachochavalit, Analyst
 TEL : +66 (2) 088 9999 Ext. 9754
 EMAIL : Saravut.ta@rhbgroup.com

Trading Stocks



ระยะสั้นแกว่งในกรอบ sideways ระหว่าง 61-65 บาท แนะนำ ลงซื้อ ขึ้นขายในกรอบดังกล่าว ส่วนจุดตัดขาดทุนจะอยู่ที่ 60 บาท



ระยะสั้นแกว่งในกรอบ sideways ระหว่าง 262-274 บาท แนะนำ ลงซื้อ ขึ้นขายในกรอบดังกล่าว ส่วนจุดตัดขาดทุนจะอยู่ที่ 260 บาท



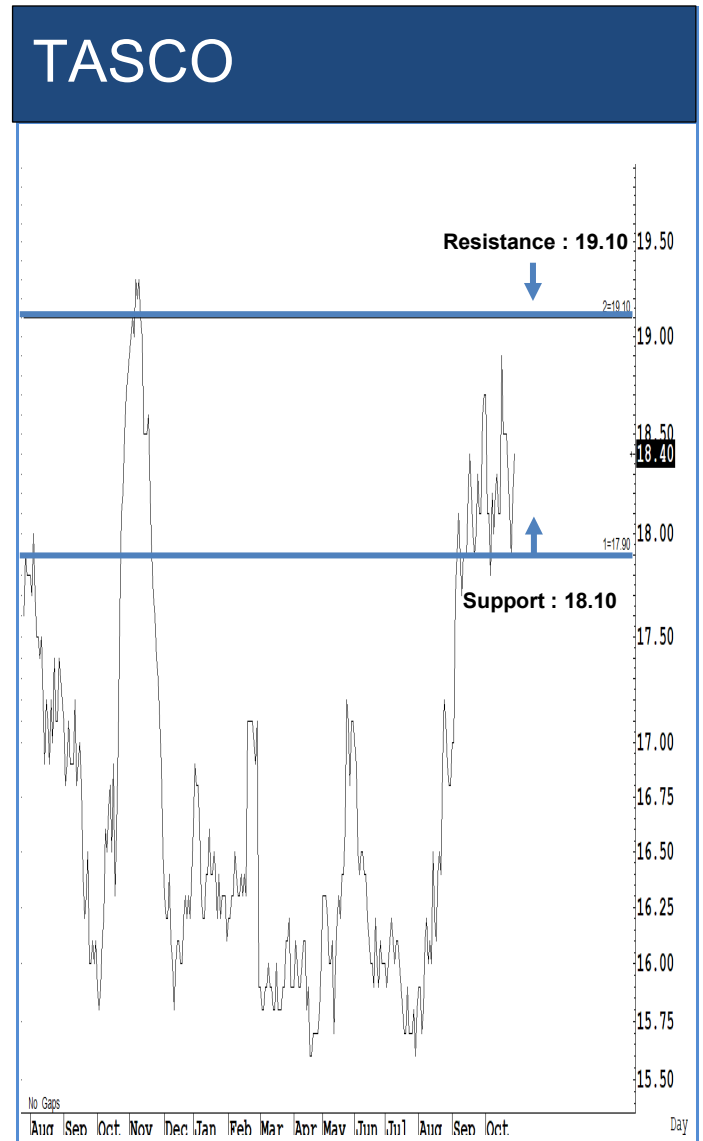
Source: RHB, Bloomberg

ระยะสั้นแกว่งในกรอบ **sideway** ระหว่าง 25-26 บาท แนะนำ ลงซื้อ ขึ้นขายในกรอบดังกล่าว ส่วนจุดตัดขาดทุนจะอยู่ที่ 24.50 บาท



Source: RHB, Bloomberg

ระยะสั้นแกว่งในกรอบ **sideway** ระหว่าง 15-15.60 บาท แนะนำ ลงซื้อ ขึ้นขายในกรอบดังกล่าว ส่วนจุดตัดขาดทุนจะอยู่ที่ 14.80 บาท



ระยะสั้นแกว่งในกรอบ sideways ระหว่าง 20.60-21.70 บาท แนะนำ ลงซื้อ ขึ้นขาย ในกรอบดังกล่าว ส่วนจุดตัดขาดทุนจะอยู่ที่ 20.30 บาท

ระยะสั้นแกว่งในกรอบ sideways ระหว่าง 18.10-19.10 บาท แนะนำ ลงซื้อ ขึ้นขาย ในกรอบดังกล่าว ส่วนจุดตัดขาดทุนจะอยู่ที่ 17.80 บาท

Key Stock News (ที่มา: ข่าวหุ้น)

เรือเกนท์ซื้อไฟโรนิวิวต่างชาติแต่หนักทั้งไทย! 'นายภาฯ อู๋จิ่ง' ย้ำชัดประมูลพลังงานทดแทนโปร่งใส

กทพ. ลั่น หากต้องการหรือหลักเกณฑ์ซื้อไฟ ต้องตามแก้ตั้งแต่มติทศ.สมัย บิ๊กทู เป็นประธาน เชื่อนักลงทุนต่างชาติที่มีแผนเข้ามาลงทุนในไทยหรือเพื่อนบ้านหมด เพราะไทยขายผืนเนื้อไฟสีเขียวไปแล้ว ส่วนการผลิตไฟฟ้าจากพลังงานหมุนเวียนไม่ได้เป็นต้นเหตุให้ค่าไฟแพง เนื่องจากการเปิดประมูลโรนิวิวทั้งรอบแรก 5,000 MW และรอบสอง 3,600 MW เน้นทำ UGT ขายนักลงทุนต่างชาติ เข้าร่วมโรงงานโดยตรง ลุ้นค่าไฟรอบใหม่รวม ค.น.ย. 68 ลดลงต่ำกว่า 4.18 บาทต่อหน่วย ด้านนายภาฯ ยืนยันประมูลโรนิวิวโปร่งใสทุกขั้นตอน พิสูจน์ ย้ำหากแผนผลิตไฟสีเขียวลากยาว ไทยหลุดเป้าลดภาวะโลกร้อนแน่นอน

SISB คาดงบไตรมาส 3 โต นักเรียนรวมพุ่ง 4,500 คน

เอสไอเอส ศึกษาคาดงบไตรมาส 3/67 โต รับนักเรียนใหม่เพิ่มขึ้น 300 คน หนุนนักเรียนรวมพุ่ง 4,500 คน แจ้งงบ 14 พ.ย.นี้ ส่วนไตรมาส 4/67 คาดโตดี บัญชีรายได้ค่าเทอม-กิจกรรม มั่นใจรายได้รวมปีนี้ตามนัดโต 20% ย้ำแผน 3 ปี ขยายฐานนักเรียนใหม่เพิ่ม 400 รายต่อไป

AOT ปรับ TOR ใหม่ ประมูลภาคพื้นราย 3

ท่าอากาศยานไทย ปรับร่างที่โออาร์ประมูลผู้ประกอบกรรายที่ 3 งานบริการภาคพื้น-คาร์โก้ท่าอากาศยานสุวรรณภูมิ 6.7 หมื่นล้านบาทใหม่ เปิดกว้างเอกชนไทยไร้ระบบการคลังพันธบัตรต่างชาติร่วมทุนยื่นแข่งขันได้ ด้าน AOTGA ยืนยันคุณสมบัติครบแล้วไม่ต้องหาพันธมิตรเพิ่ม

TOP ไล่วัฒนวิเทศแม่เหล็ก ร่วมรับผิดชอบปัญหา UJV

ไทยออยล์ รื้อหนึ่งสี่ถึงบริษัทแม่กลุ่ม UJV ทวงถามความรับผิดชอบจ่ายหนี้ให้ผู้รับเหมาช่างชาวไทย โครงการพลังงานสะอาด หากบริษัทลูกขาดสภาพคล่องจนต้องเบี้ยวหนี้ บริษัทแม่ต้องรับผิดชอบแทนในฐานะผู้ถือหุ้นสี่ส่วนตามสัญญา EPC มั่นใจราคาประมูลงาน 1 แสนล้านบาทเหมาะสมแล้ว ระบุ Saipem เป็นคู่สัญญาไทยยึดถือนัดไม่ได้ แม้บริษัทแม่ประสบปัญหาทางการเงิน

คลังดึงอปท.คืนเงินเพื่อ 2% โชว์หน้าดำวายุักษ์แสนล

คลังแบงก์ชาติเห็นชอบขอเงินเพื่อ 1-3% ต่อไป พิเศษ ซีตัวเลข 2% เป็นระดับเหมาะสม ด้านปลัดคลังย้ำวายุักษ์ฯ ลงทุนหุ้นแล้ว 30% ของ 1.5 แสนล้านบาท ฝอยต้องรอจังหวะเหมาะ ขณะที่ยกย่องจะนำประชุมส่วนราชการที่คลังวันที่ 31 ต.ค.นี้ โบรกฯ มองหุ้นยังอยู่ในช่วงพักฐาน รอเลือกตั้งสหรัฐฯ ช่วงนี้แนะเทรด ADVANC TRUE และ KBANK

BIZ ส่งซิกผลงาน Q4 โตเด่น ดันแบ็กล็อก 1.4 พันล้าน เล็งประมูลงานใหม่ 800 ล้าน

BIZ แย้มผลงานไตรมาส 4/67 โตเด่น รับเร่งส่งมอบสินค้าให้ลูกค้ามากขึ้น หลังดันแบ็กล็อกบ็อกขายได้มากกว่า 1,400 ล้านบาท เล็งเข้าประมูลงานใหม่มูลค่าไม่ต่ำกว่า 800 ล้านบาท คาดได้งาน 100% ย้ำรายได้ปีนี้โตกว่าปีก่อน

HMPRO งบ Q3 ลด 5.94% มีกำไรสุทธิ 1,441 ล้านบาท งบฯ 14 พ.ย.

HMPRO แจ้งงบไตรมาส 3/67 มีกำไรสุทธิ 1,441 ล้านบาท ลดลง 5.94% และรายได้รวม 17,012 ล้านบาท ลดลง 2.73% หลังรายได้จากการขายลดลงจากกำลังซื้ออ่อน-น้ำท่วมภาคเหนือ งบฯ 14 พ.ย.นี้ รายได้รวมไตรมาส 4/67 กำไรฟื้นดีขึ้น

ORN เชื้อแบงก์ลดดอกเบี้ย หนุนกำลังซื้อลูกค้าเพิ่มขึ้น

ออร์วิชั่น คาดแบงก์พาณิชย์ปรับลดดอกเบี้ยเริ่มพ.ย.นี้ ส่งผลดีต่อเศรษฐกิจภาพใหญ่ ช่วยเพิ่มกำลังซื้อและกระตุ้นการตัดสินใจซื้อบ้าน ชู 4 กลยุทธ์ชานรับนโยบาย พัฒนาโครงการใหม่อย่างระมัดระวัง ตอบโจทย์ความต้องการผู้ซื้อตรงจุดขยายตลาดต่างชาติและบริหารจัดการต้นทุนอย่างมีประสิทธิภาพ พร้อมเสนอ อปท. ทบทวนยกเลิกมาตรการ LTV ชั่วคราว

BLAND ลั่นรถไฟฟ้าสีชมพูเข้าเมืองทองคืบ คาดทดลองเดินรถ พ.ค. 68/สนใจลงทุนเอ็นเตอร์เทนเมนต์คอมเพล็กซ์ BLAND เผยรถไฟฟ้าสายสีชมพูส่วนต่อขยายเมืองทองก่อสร้างคืบหน้า คาดสร้างเสร็จ ก.พ. 68 และทดลองเดินรถพ.ค. 68 เร็วกว่าแผนเดิมที่คาดไว้ ก.ค. 68 ขณะที่โชว์ที่ดินยังไม่พัฒนา รวมกว่า 1,000 ไร่ เล็งศึกษาลงทุนธุรกิจค้าปลีก และโรงแรม นอกจากนี้สนใจลงทุนเอ็นเตอร์เทนเมนต์คอมเพล็กซ์ ในเมืองทองธานี

ERW คาด Q3 โตรับท่องเที่ยวฟื้น ส่งซิก Q4 รายได้พุ่งซื้อเป้า 5.10 พัน.

ERW คาดงบไตรมาส 3/67 โตรับท่องเที่ยวฟื้นฟื้นอัตราเข้าพักโรงแรมอยู่ในระดับดี แจ้งงบ 14 พ.ย. 67 ส่วนไตรมาส 4/67 รายได้โตรับนักท่องเที่ยว บวกโรงแรมอัลเดย์ อินน์ พักขากลับเปิดให้บริการ 100% โบรกฯ ประเมินไตรมาส 3/67 กำไร 129 ล้านบาท ลดลง 13% แต่ราคาหุ้นปัจจุบันสะท้อนไปแล้ว แนะนำ ซื้อ เป้าราคา 5.10 บาท

SCGP แย้มซื้อหุ้นหนุนผลงาน Q4 ยอดขายปีหน้าโต-อัปเดตขยายธุรกิจ 1.3 หมื่นล้าน

SCGP ส่งสัญญาณ Q4 ปีนี้ เข้าสู่ช่วงไฮซีซั่น กระตุ้นยอดขายปลายปีขยับขึ้น แม้อากาศรวมรายได้ปี 67 ต่ำกว่าเล็กน้อยจากเดิมวางไว้ที่ 1.5 แสนล้านบาท ล่าสุดผลงาน 9 เดือนปีนี้ทำได้สูงกว่า 1 แสนล้านบาท พร้อมมองบวกปี 68 ยอดขายดีกว่าปีนี้แน่นอน ตั้งงบลงทุน 1.3 หมื่นล้านบาท

PCC ทดสอบซื้อขายไฟ โซลาร์ผ่านระบบกฟน. มูลค่า 3.2 ล้าน ระยะ 1 ปี

PCC เผยบริษัทย่อย พีซีเอส ซิสเต็ม แอนด์ โปรเจ็ค ลงนามโครงการทดสอบการซื้อขายไฟฟ้าพลังงานแสงอาทิตย์ภายในกลุ่มธุรกิจพีซีเอสผ่านระบบจำหน่าย กฟน. กับ กทพ. มูลค่า 3.2 ล้านบาท ระยะเวลาโครงการ 12 เดือน

'บีไอโอ' ลั่น Equinix ยักษ์ใหญ่สหรัฐฯ ทุ่มงบลงทุนในไทย 1.65 หมื่นล้าน

บีไอโอ อนุมัติส่งเสริมการลงทุนโครงการในเฟสแรก Equinix ยักษ์ใหญ่ Data Center แบบ Colocation จากสหรัฐฯ ประกาศทุ่มงบลงทุน Data Center ในไทย 1.65 หมื่นล้านบาท แย้มเฟสแรกเปิดให้บริการในปี 70 รองรับลูกค้าในไทยและกลุ่มประเทศในเขตภูมิภาคผู้นำโขง

AGE มั่นใจผลงานปีหน้าพลิกกำไร มุ่งสู่บริษัทไฮลด์ิง ปรับโครงสร้างต่อยอดธุรกิจกรีน

AGE ปรับโครงสร้างธุรกิจสู่บริษัทไฮลด์ิง ต่อยอดธุรกิจกรีน หลังผู้ถือหุ้นไฟเขียวซื้อหุ้นเพิ่มทุน ABM จ่อทำ Share Swap พร้อม Tender Offer ทุน ABM ปลายไตรมาส 4/67 นี้ พร้อมลุยธุรกิจ EV ตั้งเป้าผลงานปี 68 พลิกมีกำไร เตรียมดันธุรกิจโลจิสติกส์ เอจีซี เทอร์มินัล เข้าตลาด SET

TRUE ปักธงอีพีต้าปีนี้โต 14% ต่างชาติเก็บหุ้นเพิ่มทะเล 61% สะท้อนความเชื่อมั่น

TRUE คาดอีพีต้าปีนี้พุ่ง 12-14% ด้านรายได้จากการให้บริการไม่รวมค่าเชื่อมต่อโครงข่าย (IC) โต 4-5% มองปี 68 เห็นกำไรหลังควบรวมกิจการ จากการลดต้นทุน-ค่าใช้จ่ายที่มีประสิทธิภาพ โชว์นักลงทุนต่างชาติเชื่อมั่น จากสัดส่วนการถือหุ้นใน Thai NVDR เพิ่มขึ้น 61.61%

KCE ส่ง บ.ย่อย 'เซอร์กิตฯ' เข้าเทกฯ ธุรกิจอังกฤษ มูลค่าลงทุนกว่า 1 พันล้าน

KCE จัดตั้ง บ.ย่อย เซอร์กิต ไฮลด์ิง ไปซื้อธุรกิจจัดจำหน่ายแผงพิมพ์วงจรในอังกฤษ International Circuits Limited มูลค่าลงทุนรวมกว่า 1 พันล้านบาท

SCGD เดินหน้าสู่คดีชั้นศาลฎีกา บ.ย่อยฟ้องหน่วยงานรัฐอินโดฯ

กลุ่มเอสซีจี แจงบริษัทย่อยของ SCGD ในอินโดนีเซีย KIA และ KKM เดินหน้าชั้นศาลฎีกา คดีฟ้องหน่วยงานรัฐของอินโดนีเซีย ขณะที่ KIA และบริษัทย่อยยังดำเนินการตามปกติ มียอดขาย 9 เดือนแรกปี 988 ล้านบาท EBITDA 1 ล้านบาท และขาดทุนสุทธิ 86 ล้านบาท

จีนกดดันสหรัฐต่อต้านได้หวั่น โบนเคนอ้างอสังหาริมทรัพย์จีนในนโยบายการเงิน

แหล่งข่าวจากเจ้าหน้าที่ทางการสหรัฐฯ 2 ราย ระบุว่า ประธานาธิบดี จิมมี ของจีน ขอให้ประธานาธิบดีสหรัฐฯ โจ ไบเดน ปรับเปลี่ยนนโยบายที่สหรัฐฯ ใช้เมื่อพูดคุยเกี่ยวกับจุดยืนของสหรัฐฯ เกี่ยวกับเศรษฐกิจได้วันตั้งแต่เมื่อปีที่ผ่านมา

คลังจัดเก็บรายได้บวก 5 พันล. ออมสินยก NPL สิ้นเชื่อโควิดเพิ่ม 1.1 แสนราย

ปลัดคลังมั่นใจ การจัดเก็บรายได้งบฯ ปี 67 ต่ำกว่าเป้าหมาย 4-5 พันล้านบาท ด้านแบงก์ออมสินยกหนี้ NPLs สิ้นเชื่อโควิด-19 เพิ่มอีก 1.1 แสนราย ตามนโยบายรัฐ รมช.ช่วยปลดหนี้ประชาชนกลุ่มเปราะบางแล้วกว่า 8.3 แสนราย คิดเป็นเงินต้น 5.8 พันล้านบาท

IMPACT ตึง 2 โรงแรมเข้ากอง เล็งนำเงินสร้างโรงแรม 5 ดาวรองรับธุรกิจเติบโต

ทรัสต์ IMPACT เพิ่มสินทรัพย์ใหม่เข้ากอง รร.โนโวเทล-ร.โอปัสฯ นำเงินมาสร้างโรงแรมระดับ 5 ดาวแห่งใหม่ เมืองต้นซิมต 1,000 ห้อง ใช้เงินลงทุน 4,000 ล้านบาท สรุปความชัดเจนปีหน้า มั่นใจหนุนยอดเพิ่มมากกว่าปัจจุบันที่ 5% ต่อปี

LHSC เคาะราคา 10.80 บาท ชูกองทุนให้ถือคัสสั้น 9.7%

กองรีท LHSC ประกาศราคาเสนอขายสูงสุดของหน่วยทรัสต์เพิ่มเติมที่ 10.80 บาทต่อหน่วย ผู้ถือหน่วยทรัสต์เดิมและประชาชนทั่วไป จอชซื้อพร้อมกัน 4-8 พ.ย.นี้ ระดมทุนเพื่อเข้าลงทุนเพิ่มในศูนย์การค้าเทอร์มินอล 21 พัทยา ระบุประมาณการยึดจากเงินปันผลปีแรกสูง 9.7%

ทองคำราคาพุ่งติดลมบน จับตาสถาบันการเงินซื้อ แนะลงทุน 5-10%

ทองคำพุ่งทำสถิติใหม่ไม่หยุด สะท้อนความกังวลเศรษฐกิจ-การเมืองโลก ย้ำทองคำยังเป็นสินทรัพย์ที่ถือการความมั่นคงเป็นแรงขับเคลื่อน ขณะที่ปี 66 ราคาทะยานถึง 38% โบรกฯ มั่นใจปีนี้ราคาสูงต่อ จับตานักลงทุนสถาบัน หากหันมาถือทองคำขึ้นหนุนราคาแพง กลยุทธ์เน้นลงทุน 5-10%

TDO หนุนรัฐตั้งอัยการการเงิน ขยายฐานสินทรัพย์ดิจิทัล

สมาคมการค้าผู้ประกอบการธุรกิจสินทรัพย์ดิจิทัลไทย(TDO) หนุนรัฐตั้ง "ไฟแนนซ์เช็ลล์" ดันตลาดทุนไทยเติบโตทาง ขยายสินทรัพย์ดิจิทัลไทยเติบโตตาม ที่ปัจจุบันมูลค่ารวมกว่า 2,000 ล้านบาท มั่นใจเติบโตต่อหลัง ก.ล.ต.มีการผ่อนเกณฑ์มากขึ้น พร้อมตั้งเป้าคุมเข้มการฟอกเงิน ล่าสุด เล็งจับมือ 3 สมาคมตลาดทุนสร้างความรู้ให้นักลงทุนเต็มรูปแบบ

SCB อู๋ฟุ้งปันผลยี่สิบสอง 10.2% เหตุผลงานปีนี้โตแรง ดอกลดกระทบ NIM 0.25%

จับตา บมจ.เอสซีบี เอกซ์ (SCB) จ่ายยี่สิบสอง 67-68 สนัน 9.6-10.2% หลังผลงานไตรมาส 3/67 ออกมาดีกว่าคาดมากที่ 1.09 หมื่นล้านบาท เพิ่ม 13% จากช่วงเดียวกันของปีก่อน ย้ำดอกเบี้ยนโยบายปี 68 หดลง 1% กระทบ NIM เพียง 0.25-0.30%

ข้อมูลธุรกรรมขายชอร์ต (Short Sales)

| หลักทรัพย์ | ---ปริมาณหุ้นที่ขายชอร์ต (หุ้น)--- | | | ---มูลค่าการขายชอร์ต (บาท)--- | | | ----ปริมาณการขายชอร์ตที่ยังไม่ได้ซื้อคืน (หุ้น) ณ วันที่ 29/10/2567--- | | | |
|------------|------------------------------------|-----------|------------|-------------------------------|------------|-------------|--|-------------|-------------|------|
| | Local | NVDR | ทั้งหมด | Local | NVDR | ทั้งหมด | Local | NVDR | ทั้งหมด | % |
| TTB | 11,463,000 | 3,679,600 | 15,142,600 | 20,439,755 | 6,565,457 | 27,005,212 | 140,731,700 | 284,993,200 | 425,724,900 | 0.44 |
| IRPC | 742,800 | 585,100 | 1,327,900 | 1,124,709 | 888,392 | 2,013,101 | 57,646,076 | 192,276,400 | 249,922,476 | 1.22 |
| BANPU | 2,025,400 | 90,900 | 2,116,300 | 12,502,855 | 568,125 | 13,070,980 | 38,145,800 | 164,361,366 | 202,507,166 | 2.02 |
| AWC | 619,600 | 887,400 | 1,507,000 | 2,284,022 | 3,255,818 | 5,539,840 | 34,956,500 | 141,015,320 | 175,971,820 | 0.55 |
| BEM | 859,500 | 101,500 | 961,000 | 6,915,110 | 815,720 | 7,730,830 | 13,076,900 | 159,875,196 | 172,952,096 | 1.13 |
| BTS | 3,287,800 | 2,793,500 | 6,081,300 | 16,114,914 | 13,632,642 | 29,747,556 | 25,248,800 | 128,282,382 | 153,531,182 | 1.17 |
| HMPRO | 932,800 | 1,508,400 | 2,441,200 | 9,060,865 | 14,604,005 | 23,664,870 | 11,780,200 | 135,986,400 | 147,766,600 | 1.12 |
| AOT | 268,600 | 1,116,300 | 1,384,900 | 16,670,975 | 69,394,000 | 86,064,975 | 8,575,700 | 118,383,200 | 126,958,900 | 0.89 |
| WHA | 2,919,600 | 225,700 | 3,145,300 | 16,935,735 | 1,309,060 | 18,244,795 | 69,920,400 | 44,932,600 | 114,853,000 | 0.77 |
| EA | 144,600 | 866,200 | 1,010,800 | 1,154,585 | 6,952,540 | 8,107,125 | 13,673,300 | 72,801,300 | 86,474,600 | 2.32 |
| PTT | 1,269,300 | 2,413,100 | 3,682,400 | 43,157,450 | 82,062,775 | 125,220,225 | 7,918,000 | 70,087,200 | 78,005,200 | 0.27 |
| SIRI | 910,900 | 307,400 | 1,218,300 | 1,633,085 | 550,246 | 2,183,331 | 10,560,300 | 66,363,300 | 76,923,600 | 0.44 |
| QH | 433,500 | 210,800 | 644,300 | 810,645 | 394,196 | 1,204,841 | 9,524,900 | 67,228,899 | 76,753,799 | 0.72 |
| LH | 744,500 | 1,600 | 746,100 | 4,318,100 | 9,280 | 4,327,380 | 20,952,100 | 54,557,698 | 75,509,798 | 0.63 |
| BDMS | 150,200 | 7,000 | 157,200 | 4,243,150 | 197,750 | 4,440,900 | 5,410,500 | 70,048,600 | 75,459,100 | 0.47 |
| JAS | 74,700 | 40,000 | 114,700 | 168,110 | 89,888 | 257,998 | 4,299,257 | 69,993,642 | 74,292,899 | 0.86 |
| SPRC | 1,165,400 | 218,000 | 1,383,400 | 7,784,980 | 1,458,905 | 9,243,885 | 4,784,500 | 69,363,483 | 74,147,983 | 1.71 |
| MINT | 532,800 | 397,800 | 930,600 | 14,385,550 | 10,722,050 | 25,107,600 | 5,737,200 | 67,597,189 | 73,334,389 | 1.29 |
| OR | 271,500 | 101,900 | 373,400 | 4,303,140 | 1,612,550 | 5,915,690 | 27,855,800 | 43,956,300 | 71,812,100 | 0.6 |
| PTTGC | 196,600 | 984,500 | 1,181,100 | 5,030,525 | 25,015,000 | 30,045,525 | 5,421,700 | 55,550,700 | 60,972,400 | 1.35 |
| CRC | 318,800 | 285,700 | 604,500 | 9,986,100 | 8,945,425 | 18,931,525 | 4,710,000 | 54,156,526 | 58,866,526 | 0.98 |
| TOP | 492,200 | 1,089,700 | 1,581,900 | 20,675,000 | 45,667,075 | 66,342,075 | 6,079,400 | 49,901,307 | 55,980,707 | 2.51 |
| GULF | 423,500 | 1,079,900 | 1,503,400 | 28,144,625 | 71,578,525 | 99,723,150 | 3,351,600 | 52,157,400 | 55,509,000 | 0.47 |
| KTB | 2,057,800 | 16,100 | 2,073,900 | 42,896,380 | 336,490 | 43,232,870 | 12,393,400 | 42,267,300 | 54,660,700 | 0.39 |
| SCGP | 248,200 | 501,600 | 749,800 | 6,329,175 | 12,792,675 | 19,121,850 | 5,687,200 | 43,481,858 | 49,169,058 | 1.15 |
| DELTA | 1,900 | 292,500 | 294,400 | 240,100 | 37,365,900 | 37,606,000 | 7,602,700 | 40,694,026 | 48,296,726 | 0.39 |
| CPALL | 783,900 | 95,900 | 879,800 | 50,299,650 | 6,144,225 | 56,443,875 | 1,819,600 | 43,785,953 | 45,605,553 | 0.51 |
| CHG | 642,200 | 236,600 | 878,800 | 1,822,470 | 676,818 | 2,499,288 | 7,454,200 | 36,700,190 | 44,154,390 | 0.4 |
| PTTEP | 260,100 | 255,000 | 515,100 | 32,611,000 | 31,771,150 | 64,382,150 | 621,800 | 42,939,400 | 43,561,200 | 1.1 |
| SUPER | - | - | - | - | - | - | 3,081,600 | 38,020,600 | 41,102,200 | 0.15 |
| VGI | 2,171,300 | 231,300 | 2,402,600 | 6,024,264 | 637,134 | 6,661,398 | 12,741,700 | 25,879,020 | 38,620,720 | 0.34 |
| GLOBAL | 409,100 | 415,700 | 824,800 | 6,298,830 | 6,513,110 | 12,811,940 | 13,970,351 | 23,349,484 | 37,319,835 | 0.72 |
| IVL | 238,300 | - | 238,300 | 6,123,000 | - | 6,123,000 | 9,125,900 | 26,611,200 | 35,737,100 | 0.64 |
| TIDLOR | 164,200 | 131,300 | 295,500 | 2,909,350 | 2,315,110 | 5,224,460 | 11,805,591 | 21,297,374 | 33,102,965 | 1.14 |
| BJC | 42,700 | 6,600 | 49,300 | 1,020,530 | 157,740 | 1,178,270 | 25,029,200 | 7,078,800 | 32,108,000 | 0.8 |
| TRUE | 4,894,800 | 62,400 | 4,957,200 | 59,857,970 | 761,070 | 60,619,040 | 9,322,200 | 22,634,764 | 31,956,964 | 0.09 |
| TU | 321,500 | - | 321,500 | 4,886,800 | - | 4,886,800 | 8,373,300 | 22,262,500 | 30,635,800 | 0.69 |
| HANA | 76,400 | 121,400 | 197,800 | 2,824,275 | 4,559,500 | 7,383,775 | 9,107,000 | 20,632,705 | 29,739,705 | 3.36 |
| OSP | 305,100 | 1,221,500 | 1,526,600 | 6,365,450 | 25,583,520 | 31,948,970 | 6,897,900 | 22,643,600 | 29,541,500 | 0.98 |

Source: SETSMART

ข้อมูลแบบรายงานการเปลี่ยนแปลงการถือหลักทรัพย์และสัญญาซื้อขายล่วงหน้าของผู้บริหาร (แบบ 59) (Change of Management Holdings)

| ชื่อบริษัท | ชื่อผู้บริหาร | ความสัมพันธ์ | ประเภทหลักทรัพย์ | วันที่ได้มา/ จำหน่าย | จำนวน | ราคา | วิธีการได้มา/ จำหน่าย |
|------------|------------------------|--------------|------------------|-------------------------|-----------|------|--------------------------|
| JAK | นาย เมธา อังวัฒนพานิช | ผู้รายงาน | หุ้นสามัญ | 28/10/2567 | 299,100 | 1.2 | ซื้อ |
| CMC | นาย วิเชียร แพทยานันท์ | ผู้รายงาน | หุ้นสามัญ | 25/10/2567 | 347,000 | 1.04 | ซื้อ |
| CMC | นาย วิเชียร แพทยานันท์ | ผู้รายงาน | หุ้นสามัญ | 25/10/2567 | 570,000 | 1.04 | ซื้อ |
| CMC | นาย วิเชียร แพทยานันท์ | ผู้รายงาน | หุ้นสามัญ | 25/10/2567 | 421,800 | 1.05 | ซื้อ |
| CMC | นาย วิเชียร แพทยานันท์ | ผู้รายงาน | หุ้นสามัญ | 25/10/2567 | 211,400 | 1.06 | ซื้อ |
| MEDEZE | นาง วชิรี ถิ่นธานี | ผู้รายงาน | หุ้นสามัญ | 24/10/2567 | 10,800 | - | โอน |
| RML | นาย กฤษณ์ ณรงค์เดช | ผู้รายงาน | หุ้นสามัญ | 28/10/2567 | 4,500,000 | 0.34 | ซื้อ |

Source: www.sec.or.th

หมายเหตุ : * กรณีที่บริษัทมีผู้บริหารเป็นคู่สมรสกัน ถ้ามีการซื้อขายหลักทรัพย์ คู่สมรสทั้ง 2 คน จะมีหน้าที่ต้องรายงาน ซึ่งจะก่อให้เกิดการแสดงผลการเข้าซื้อหุ้นกัน เช่น นาย A และนาง B เป็นคู่สมรสกันและเป็นผู้บริหารของ บมจ. AB ทั้งคู่ ถ้า นาย A ซื้อหุ้น AB 1 รายการ การแสดงผลข้อมูลจะเป็น 2 รายการดังนี้ รายการที่ 1 นาย A ผู้จัดทำ ซื้อหุ้น รายการที่ 2 นาง B คู่สมรส ซื้อหุ้น จึงขอให้ใช้ข้อมูลด้วยความระมัดระวัง

แบบรายงานการได้มาหรือจำหน่ายหลักทรัพย์ของกิจการ (แบบ 246-2)
(Corporate Share Trade)

| หลักทรัพย์ | ชื่อผู้ได้มา/จำหน่าย | วิธีการ | ประเภทหลักทรัพย์ | % ก่อน ได้มา/ จำหน่าย | % ได้มา/ จำหน่าย | % หลัง ได้มา/ จำหน่าย | วันที่ได้มา/ จำหน่าย | % ก่อน ได้มา/ จำหน่าย (กลุ่ม) | % ได้มา/ จำหน่าย (กลุ่ม) | % หลัง ได้มา/ จำหน่าย (กลุ่ม) |
|------------|-------------------------|---------|------------------|-----------------------------|------------------------|-----------------------------|-------------------------|--|-----------------------------------|--|
| GTV | นางสาว พิมพ์ลา จังพานิช | จำหน่าย | หุ้น | 8.1708 | 7.6155 | 0.5552 | 25/10/2567 | 8.1708 | 7.6155 | 0.5552 |
| GIFT | นางสาว กนกพร เหมกานนท์ | จำหน่าย | หุ้น | 5.2984 | 0.3282 | 4.9701 | 10/10/2567 | 5.2984 | 0.3282 | 4.9701 |

Source: www.sec.or.th

กำหนดการประชุมคณะกรรมการนโยบายการเงิน (กนง.) ประจำปี 2567

| ครั้งที่ | วันแถลงผลการประชุม กนง. |
|----------|--|
| 1 | พุธที่ 7 ก.พ.2567 (คงอัตราดอกเบี้ย 2.50% ต่อปี) มติ 5:2 เสียง |
| 2 | พุธที่ 10 เม.ย.2567 (คงอัตราดอกเบี้ย 2.50% ต่อปี) มติ 5:2 เสียง |
| 3 | พุธที่ 12 มิ.ย.2567 (คงอัตราดอกเบี้ย 2.50% ต่อปี) มติ 6:1 เสียง |
| 4 | พุธที่ 21 ส.ค.2567 (คงอัตราดอกเบี้ย 2.50% ต่อปี) มติ 6:1 เสียง |
| 5 | พุธที่ 16 ต.ค.2567 (ลดอัตราดอกเบี้ย 0.25 ต่อปี จาก 2.50% เป็น 2.25%) มติ 5:2 เสียง |
| 6 | พุธที่ 18 ธ.ค.2567 |

ที่มา : ธนาคารแห่งประเทศไทย

Foreign Portfolio Investment

(Unit: US\$ Mn)

| Country | Date | Daily | WTD | MTD | QTD | YTD | 12M | YoY |
|-------------|------------|---------|---------|------------|------------|------------|-----------|------------|
| Thailand | 29/10/2024 | (50.5) | (74.0) | (705.8) | (705.8) | (3,286.5) | (3,836.3) | 67.6 |
| Japan | 18/10/2024 | | 3,881.5 | 16,557.4 | 16,557.4 | 10,556.4 | 9,035.5 | (32,350.6) |
| Indonesia | 29/10/2024 | (32.5) | (48.4) | (605.9) | (605.9) | 2,643.2 | 3,110.1 | 5,267.0 |
| S. Korea | 30/10/2024 | (131.0) | (195.5) | (2,731.9) | (2,731.9) | 7,830.2 | 14,199.0 | 9,452.2 |
| Vietnam | 29/10/2024 | (201.7) | (219.3) | (325.5) | (325.5) | (2,550.7) | (3,026.8) | (3,826.0) |
| Sri Lanka | 29/10/2024 | 0.1 | 0.0 | (0.8) | (0.8) | (20.1) | (19.5) | (66.0) |
| Malaysia | 29/10/2024 | (79.1) | (106.2) | (304.5) | (304.5) | 501.6 | 889.5 | 2,147.6 |
| Philippines | 29/10/2024 | (16.0) | (16.8) | 54.4 | 54.4 | 76.6 | 113.2 | 1,022.5 |
| India | 28/10/2024 | (250.9) | (250.9) | (10,060.9) | (10,060.9) | 972.8 | 10,245.4 | (6,419.9) |
| Taiwan | 29/10/2024 | (873.0) | (615.1) | 1,236.4 | 1,236.4 | (12,104.5) | 1,617.6 | 4,791.5 |

Source: Bloomberg

ข้อมูลต่างชาติซื้อขาย NVDR

(ณ วันที่ 29 ต.ค.67)

5 อันดับจากจำนวนหุ้นที่ซื้อสุทธิ (Net Buy)

| ชื่อหลักทรัพย์ | ซื้อ (ล้านบาท) | ขาย (ล้านบาท) | รวม (ล้านบาท) | สุทธิ (ล้านบาท) | มูลค่าการซื้อขายทั้งหมด (ล้านบาท) | สัดส่วนการซื้อขาย ผ่าน NVDR (%) |
|----------------|-------------------|------------------|------------------|--------------------|--------------------------------------|------------------------------------|
| ADVANC | 863.25 | 410.03 | 1,273.28 | 453.22 | 3,024.65 | 21.05 |
| DELTA | 864.43 | 468.88 | 1,333.31 | 395.55 | 1,886.89 | 35.33 |
| TRUE | 644.45 | 250.39 | 894.84 | 394.05 | 1,715.43 | 26.08 |
| MTC | 239.72 | 74.93 | 314.65 | 164.78 | 445.08 | 35.35 |
| AOT | 379.34 | 238.38 | 617.72 | 140.96 | 892.33 | 34.61 |

5 อันดับจากจำนวนหุ้นที่ขายสุทธิ (Net Sell)

| ชื่อหลักทรัพย์ | ซื้อ (ล้านบาท) | ขาย (ล้านบาท) | รวม (ล้านบาท) | สุทธิ (ล้านบาท) | มูลค่าการซื้อขายทั้งหมด (ล้านบาท) | สัดส่วนการซื้อขาย ผ่าน NVDR (%) |
|----------------|-------------------|------------------|------------------|--------------------|--------------------------------------|------------------------------------|
| CPALL | 210.72 | 478.77 | 689.49 | -268.05 | 1,338.63 | 25.75 |
| BBL | 214.14 | 368.82 | 582.96 | -154.68 | 807.84 | 36.08 |
| GULF | 477.84 | 620.62 | 1,098.46 | -142.78 | 2,154.52 | 25.49 |
| OSP | 55.99 | 139.91 | 195.9 | -83.92 | 383.49 | 25.54 |
| TOP | 98.89 | 169.32 | 268.2 | -70.43 | 660.27 | 20.31 |

Source: www.settrade.com

Economic Calendars – Thailand

| Date Time | Event | Period | Survey | Actual | Prior | Revised |
|------------------|-----------------------------------|--------|---------|--------|----------|---------|
| 10/28/2024 10:30 | Customs Exports YoY | Sep | 3.00% | -- | 7.00% | -- |
| 10/28/2024 10:30 | Customs Imports YoY | Sep | 6.00% | -- | 8.90% | -- |
| 10/28/2024 10:30 | Customs Trade Balance | Sep | \$1535m | -- | \$265m | -- |
| 10/30/2024 11:00 | Mfg Production Index ISIC NSA YoY | Sep | -0.50% | -- | -1.91% | -- |
| 10/30/2024 11:00 | Capacity Utilization ISIC | Sep | -- | -- | 58.3 | -- |
| 10/31/2024 14:00 | BoP Current Account Balance | Sep | -- | -- | \$1362m | -- |
| 10/31/2024 14:30 | Exports YoY | Sep | -- | -- | 11.40% | -- |
| 10/31/2024 14:30 | Exports | Sep | -- | -- | \$25999m | -- |
| 10/31/2024 14:30 | Imports YoY | Sep | -- | -- | 8.50% | -- |
| 10/31/2024 14:30 | Imports | Sep | -- | -- | \$23557m | -- |
| 10/31/2024 14:30 | Trade Balance | Sep | -- | -- | \$2442m | -- |
| 10/31/2024 14:30 | BoP Overall Balance | Sep | -- | -- | \$2514m | -- |
| 11/01/2024 07:30 | S&P Global Thailand PMI Mfg | Oct | -- | -- | 50.4 | -- |
| 11/01/2024 14:30 | Business Sentiment Index | Oct | -- | -- | 45.7 | -- |
| 11/01/2024 14:30 | Gross International Reserves | Oct-25 | -- | -- | -- | -- |
| 11/01/2024 14:30 | Forward Contracts | Oct-25 | -- | -- | -- | -- |
| 11/05/2024 10:30 | CPI YoY | Oct | -- | -- | 0.61% | -- |
| 11/05/2024 10:30 | CPI NSA MoM | Oct | -- | -- | -0.10% | -- |
| 11/05/2024 10:30 | CPI Core YoY | Oct | -- | -- | 0.77% | -- |
| 11/07/2024 11:13 | Consumer Confidence Economic | Oct | -- | -- | 48.8 | -- |
| 11/07/2024 11:13 | Consumer Confidence | Oct | -- | -- | 55.3 | -- |
| 11/08/2024 14:30 | Gross International Reserves | Nov-01 | -- | -- | -- | -- |
| 11/08/2024 14:30 | Forward Contracts | Nov-01 | -- | -- | -- | -- |
| 11/15/2024 14:30 | Gross International Reserves | Nov-08 | -- | -- | -- | -- |
| 11/15/2024 14:30 | Forward Contracts | Nov-08 | -- | -- | -- | -- |
| 11/18/2024 09:30 | GDP YoY | 3Q | -- | -- | 2.30% | -- |
| 11/18/2024 09:30 | GDP SA QoQ | 3Q | -- | -- | 0.80% | -- |
| 11/22/2024 14:30 | Gross International Reserves | Nov-15 | -- | -- | -- | -- |
| 11/22/2024 14:30 | Forward Contracts | Nov-15 | -- | -- | -- | -- |
| 11/22/2024 11:26 | Car Sales | Oct | -- | -- | 39048 | -- |
| 11/25/2024 11/29 | Customs Exports YoY | Oct | -- | -- | -- | -- |
| 11/25/2024 11/29 | Customs Imports YoY | Oct | -- | -- | -- | -- |
| 11/25/2024 11/29 | Customs Trade Balance | Oct | -- | -- | -- | -- |
| 11/26/2024 11/30 | Mfg Production Index ISIC NSA YoY | Oct | -- | -- | -- | -- |
| 11/26/2024 11/30 | Capacity Utilization ISIC | Oct | -- | -- | -- | -- |

Source: Bloomberg

RHB Guide to Investment Ratings

- Buy:** Share price may exceed 10% over the next 12 months
Trading Buy: Share price may exceed 15% over the next 3 months, however longer-term outlook remains uncertain
Neutral: Share price may fall within the range of +/- 10% over the next 12 months
Take Profit: Target price has been attained. Look to accumulate at lower levels
Sell: Share price may fall by more than 10% over the next 12 months
Not Rated: Stock is not within regular research coverage

Investment Research Disclaimers

RHB has issued this report for information purposes only. This report is intended for circulation amongst RHB and its affiliates' clients generally or such persons as may be deemed eligible by RHB to receive this report and does not have regard to the specific investment objectives, financial situation and the particular needs of any specific person who may receive this report. This report is not intended, and should not under any circumstances be construed as, an offer or a solicitation of an offer to buy or sell the securities referred to herein or any related financial instruments.

This report may further consist of, whether in whole or in part, summaries, research, compilations, extracts or analysis that has been prepared by RHB's strategic, joint venture and/or business partners. No representation or warranty (express or implied) is given as to the accuracy or completeness of such information and accordingly investors should make their own informed decisions before relying on the same.

This report is not directed to, or intended for distribution to or use by, any person or entity who is a citizen or resident of or located in any locality, state, country or other jurisdiction where such distribution, publication, availability or use would be contrary to the applicable laws or regulations. By accepting this report, the recipient hereof (i) represents and warrants that it is lawfully able to receive this document under the laws and regulations of the jurisdiction in which it is located or other applicable laws and (ii) acknowledges and agrees to be bound by the limitations contained herein. Any failure to comply with these limitations may constitute a violation of applicable laws.

All the information contained herein is based upon publicly available information and has been obtained from sources that RHB believes to be reliable and correct at the time of issue of this report. However, such sources have not been independently verified by RHB and/or its affiliates and this report does not purport to contain all information that a prospective investor may require. The opinions expressed herein are RHB's present opinions only and are subject to change without prior notice. RHB is not under any obligation to update or keep current the information and opinions expressed herein or to provide the recipient with access to any additional information. Consequently, RHB does not guarantee, represent or warrant, expressly or impliedly, as to the adequacy, accuracy, reliability, fairness or completeness of the information and opinion contained in this report. Neither RHB (including its officers, directors, associates, connected parties, and/or employees) nor does any of its agents accept any liability for any direct, indirect or consequential losses, loss of profits and/or damages that may arise from the use or reliance of this research report and/or further communications given in relation to this report. Any such responsibility or liability is hereby expressly disclaimed.

Whilst every effort is made to ensure that statement of facts made in this report are accurate, all estimates, projections, forecasts, expressions of opinion and other subjective judgments contained in this report are based on assumptions considered to be reasonable and must not be construed as a representation that the matters referred to therein will occur. Different assumptions by RHB or any other source may yield substantially different results and recommendations contained on one type of research product may differ from recommendations contained in other types of research. The performance of currencies may affect the value of, or income from, the securities or any other financial instruments referenced in this report. Holders of depositary receipts backed by the securities discussed in this report assume currency risk. Past performance is not a guide to future performance. Income from investments may fluctuate. The price or value of the investments to which this report relates, either directly or indirectly, may fall or rise against the interest of investors.

This report may contain comments, estimates, projections, forecasts and expressions of opinion relating to macroeconomic research published by RHB economists of which should not be considered as investment ratings/advice and/or a recommendation by such economists on any securities discussed in this report.

This report does not purport to be comprehensive or to contain all the information that a prospective investor may need in order to make an investment decision. The recipient of this report is making its own independent assessment and decisions regarding any securities or financial instruments referenced herein. Any investment discussed or recommended in this report may be unsuitable for an investor depending on the investor's specific investment objectives and financial position. The material in this report is general information intended for recipients who understand the risks of investing in financial instruments. This report does not take into account whether an investment or course of action and any associated risks are suitable for the recipient. Any recommendations contained in this report must therefore not be relied upon as investment advice based on the recipient's personal circumstances. Investors should make their own independent evaluation of the information contained herein, consider their own investment objective, financial situation and particular needs and seek their own financial, business, legal, tax and other advice regarding the appropriateness of investing in any securities or the investment strategies discussed or recommended in this report.

This report may contain forward-looking statements which are often but not always identified by the use of words such as "believe", "estimate", "intend" and "expect" and statements that an event or result "may", "will" or "might" occur or be achieved and other similar expressions.

Such forward-looking statements are based on assumptions made and information currently available to RHB and are subject to known and unknown risks, uncertainties and other factors which may cause the actual results, performance or achievement to be materially different from any future results, performance or achievement, expressed or implied by such forward-looking statements. Caution should be taken with respect to such statements and recipients of this report should not place undue reliance on any such forward-looking statements. RHB expressly disclaims any obligation to update or revise any forward-looking statements, whether as a result of new information, future events or circumstances after the date of this publication or to reflect the occurrence of unanticipated event

The use of any website to access this report electronically is done at the recipient's own risk, and it is the recipient's sole responsibility to take precautions to ensure that it is free from viruses or other items of a destructive nature. This report may also provide the addresses of, or contain hyperlinks to, websites. RHB takes no responsibility for the content contained therein. Such addresses or hyperlinks (including addresses or hyperlinks to RHB own website material) are provided solely for the recipient's convenience. The information and the content of the linked site do not in any way form part of this report. Accessing such website or following such link through the report or RHB website shall be at the recipient's own risk.

This report may contain information obtained from third parties. Third party content providers do not guarantee the accuracy, completeness, timeliness or availability of any information and are not responsible for any errors or omissions (negligent or otherwise), regardless of the cause, or for the results obtained from the use of such content. Third party content providers give no express or implied warranties, including, but not limited to, any warranties of merchantability or fitness for a particular purpose or use. Third party content providers shall not be liable for any direct, indirect, incidental, exemplary, compensatory, punitive, special or consequential damages, costs, expenses, legal fees, or losses (including lost income or profits and opportunity costs) in connection with any use of their content.

The research analysts responsible for the production of this report hereby certifies that the views expressed herein accurately and exclusively reflect his or her personal views and opinions about any and all of the issuers or securities analysed in this report and were prepared independently and autonomously. The research analysts that authored this report are precluded by RHB in all circumstances from trading in the securities or other financial instruments referenced in the report, or from having an interest in the company(ies) that they cover.

The contents of this report is strictly confidential and may not be copied, reproduced, published, distributed, transmitted or passed, in whole or in part, to any other person without the prior express written consent of RHB and/or its affiliates. This report has been delivered to RHB and its affiliates' clients for information purposes only and upon the express understanding that such parties will use it only for the purposes set forth above. By electing to view or accepting a copy of this report, the recipients have agreed that they will not print, copy, videotape, record, hyperlink, download, or otherwise attempt to reproduce or re-transmit (in any form including hard copy or electronic distribution format) the contents of this report. RHB and/or its affiliates accepts no liability whatsoever for the actions of third parties in this respect.

The contents of this report are subject to copyright. Please refer to Restrictions on Distribution below for information regarding the distributors of this report. Recipients must not reproduce or disseminate any content or findings of this report without the express permission of RHB and the distributors.

The securities mentioned in this publication may not be eligible for sale in some states or countries or certain categories of investors. The recipient of this report should have regard to the laws of the recipient's place of domicile when contemplating transactions in the securities or other financial instruments referred to herein. The securities discussed in this report may not have been registered in such jurisdiction. Without prejudice to the foregoing, the recipient is to note that additional disclaimers, warnings or qualifications may apply based on geographical location of the person or entity receiving this report.

The term "RHB" shall denote, where appropriate, the relevant entity distributing or disseminating the report in the particular jurisdiction referenced below, or, in every other case, RHB Investment Bank Berhad and its affiliates, subsidiaries and related companies.

RESTRICTIONS ON DISTRIBUTION

Malaysia

This report is issued and distributed in Malaysia by RHB Investment Bank Bhd. The views and opinions in this report are our own as of the date hereof and is subject to change. If the Financial Services and Markets Act of the United Kingdom or the rules of the Financial Conduct Authority apply to a recipient, our obligations owed to such recipient therein are unaffected. RHB Investment Bank Bhd has no obligation to update its opinion or the information in this report.

Thailand

This report is issued and distributed in the Kingdom of Thailand by RHB Securities (Thailand) PCL, a licensed securities company that is authorised by the Ministry of Finance, regulated by the Securities and Exchange Commission of Thailand and is a member of the Stock Exchange of Thailand. The Thai Institute of Directors Association has disclosed the Corporate Governance Report of Thai Listed Companies made pursuant to the policy of the Securities and Exchange Commission of Thailand. RHB Securities (Thailand) PCL does not endorse, confirm nor certify the result of the Corporate Governance Report of Thai Listed Companies.

Indonesia

This report is issued and distributed in Indonesia by PT RHB Sekuritas Indonesia. This research does not constitute an offering document and it should not be construed as an offer of securities in Indonesia. Any securities offered or sold, directly or indirectly, in Indonesia or to any Indonesian citizen or corporation (wherever located) or to any Indonesian resident in a manner which constitutes a public offering under Indonesian laws and regulations must comply with the prevailing Indonesian laws and regulations.

Singapore

This report is issued and distributed in Singapore by RHB Bank Berhad (Singapore branch) which is a holder of a full bank licence and an exempt capital markets services licence and financial adviser regulated by the Monetary Authority of Singapore. RHB Bank Berhad (Singapore branch) may distribute reports produced by its respective foreign entities, affiliates or other foreign research houses pursuant to an arrangement under Regulation 32C of the Financial Advisers Regulations. Where the report is distributed in Singapore to a person who is not an Accredited Investor, Expert Investor or an Institutional Investor, RHB Bank Berhad (Singapore branch) accepts legal responsibility for the contents of the report to such persons only to the extent required by law. Singapore recipients should contact RHB Bank Berhad (Singapore branch) in respect of any matter arising from or in connection with the report.

United States

This report was prepared by RHB is meant for distribution solely and directly to "major" U.S. institutional investors as defined under, and pursuant to, the requirements of Rule 15a-6 under the U.S. Securities and Exchange Act of 1934, as amended (the "Exchange Act") via a registered U.S. broker-dealer as appointed by RHB from time to time. Accordingly, any access to this report via Bursa Marketplace or any other Electronic Services Provider is not intended for any party other than "major" US institutional investors (via a registered U.S broker-dealer), nor shall be deemed as solicitation by RHB in any manner. RHB is not registered as a broker-dealer in the United States and currently has not appointed a U.S. broker-dealer. Additionally, RHB does not offer brokerage services to U.S. persons. Any order for the purchase or sale of all securities discussed herein must be placed with and through a registered U.S. broker-dealer as appointed by RHB from time to time as required by the Exchange Act Rule 15a-6. For avoidance of doubt, RHB reiterates that it has not appointed any U.S. broker-dealer during the issuance of this report. This report is confidential and not intended for distribution to, or use by, persons other than the recipient and its employees, agents and advisors, as applicable. Additionally, where research is distributed via Electronic Service Provider, the analysts whose names appear in this report are not registered or qualified as research analysts in the United States and are not associated persons of any registered U.S. broker-dealer as appointed by RHB from time to time and therefore may not be subject to any applicable restrictions under Financial Industry Regulatory Authority ("FINRA") rules on communications with a subject company, public appearances and personal trading. Investing in any non-U.S. securities or related financial instruments discussed in this research report may present certain risks. The securities of non-U.S. issuers may not be registered with, or be subject to the regulations of, the U.S. Securities and Exchange Commission. Information on non-U.S. securities or related financial instruments may be limited. Foreign companies may not be subject to audit and reporting standards and regulatory requirements comparable to those in the United States. The financial instruments discussed in this report may not be suitable for all investors. Transactions in foreign markets may be subject to regulations that differ from or offer less protection than those in the United States.

Please refer to the following link ([RHB Research Conflict Disclosures - Oct 2024](#)) and the Disclosure of Conflict of Interest in each of the research reports provided in this email for more details.

| Kuala Lumpur | | Singapore | | | |
|---|--|--|--|--|--|
| RHB Investment Bank Bhd Level 3A, Tower One, RHB Centre Jalan Tun Razak Kuala Lumpur Malaysia Tel: +(60) 3 2302 8100 Fax: +(60) 3 2302 8134 | | RHB Bank Berhad (Singapore branch) 90 Cecil Street #04-00 RHB Bank Building Singapore 069531 Fax: +65 6509 0470 | | | |
| Jakarta | | Bangkok | | | |
| PT RHB Sekuritas Indonesia Revenue Tower, 11th Floor, District 8 - SCBD Jl. Jendral Sudirman Kav 52-53 Jakarta 12190 Indonesia Tel: +6221 509 39 888 Fax: +6221 509 39 777 | | RHB Securities (Thailand) PCL 10th Floor, Sathorn Square Office Tower 98, North Sathorn Road, Silom Bangrak, Bangkok 10500 Thailand Tel: +(66) 2 088 9999 Fax: +(66) 2 088 9799 | | | |
| สำนักงานใหญ่ | | สาขาที่ 1 สาขาหาดใหญ่ | | สาขาที่ 2 สาขาปิ่นเกล้า | |
| เลขที่ 98 อาคารสาทรสแควร์ ออฟฟิศ ทาวเวอร์ ชั้นที่ 8,10 ถนนสาทรเหนือ แขวงสีลม เขตบางรัก กรุงเทพมหานคร 10500 Tel: +662-862-9999 Fax: +662-108-0999 | | 127 – 129 ถนนศรีวิภาวรรด ตำบลหาดใหญ่ อำเภอหาดใหญ่ จังหวัดสงขลา 90110 Tel: +66-74-891-999 Fax: +66-(0)74-891-924 | | เลขที่ 7/129 – 221 อาคารศูนย์การค้าเซ็นทรัล พลาซ่า ปิ่นเกล้า ชั้น 19 ถนนบรมราชชนนี แขวงอรุณอมรินทร์ เขตบางกอกน้อย กรุงเทพมหานคร 10700 Tel:+662-828-1555 Fax: +662-828-1500 | |
| สาขาที่ 3 สาขาวิภาวดีรังสิต | | สาขาที่ 4 สาขาเชียงใหม่ | | สาขาที่ 5 สาขาฉะเชิงเทรา | |
| เลขที่ 89/1 อาคารเกษมทรัพย์ ชั้น 1 ถนนวิภาวดีรังสิต แขวงจอมพล เขตจตุจักร กรุงเทพมหานคร 10900 Tel: +662-035-9000 Fax: +66-(0)2-631-9099 | | 314/1 หมู่ที่ 5 ต.สันทรายน้อย อ.สันทราย จ.เชียงใหม่ 50210 Tel: +66-(0)52-00-4999 Fax: +66-(0)5200-4998 | | เลขที่ 20 ถนนสุวินทวงศ์ ตำบลหน้าเมือง อำเภอเมืองฉะเชิงเทรา จังหวัดฉะเชิงเทรา 24000 Tel: +66(0)3302-1999 Fax: +66(0)2-3851-3435 | |